

Zacatecas

GOBIERNO DEL ESTADO

2021-2027

V. FORMATOS LEY DE DISCIPLINA FINANCIERA

ESTADOS FINANCIEROS AL 31 DE MARZO
COLEGIO DE ESTUDIOS CIENTÍFICOS Y TECNOLÓGICOS DEL ESTADO DE
ZACATECAS

2023

CONCEPTO	Año		CONCEPTO	Año	
	2023	2022		2023	2022
ACTIVO			PASIVO		
Activo Circulante			Pasivo Circulante		
a. Efectivo y Equivalentes	3,206,434	20,806,402	a. Cuentas por Pagar a Corto Plazo	150,806,818	204,237,794
a1) Efectivo	0	0	a1) Servicios Personales por Pagar a Corto Plazo	18,225	42,320,156
a2) Bancos/Tesorería	3,206,434	20,806,402	a2) Proveedores por Pagar a Corto Plazo	13,239	1,058,430
a3) Bancos/Dependencias y Otros	0	0	a3) Contratistas por Obras Públicas por Pagar a Corto Plazo	0	0
a4) Inversiones Temporales (Hasta 3 meses)	0	0	a4) Participaciones y Aportaciones por Pagar a Corto Plazo	0	0
a5) Fondos con Afectación Específica	0	0	a5) Transferencias Otorgadas por Pagar a Corto Plazo	0	0
a6) Depósitos de Fondos de Terceros en Garantía y/o Administración	0	0	a6) Intereses, Comisiones y Otros Gastos de la Deuda Pública por Pagar a Corto Plazo	0	0
a7) Otros Efectivos y Equivalentes	0	0	a7) Retenciones y Contribuciones por Pagar a Corto Plazo	150,530,944	153,611,556
b. Derechos a Recibir Efectivo o Equivalentes	232,126	47,839,493	a8) Devoluciones de la Ley de Ingresos por Pagar a Corto Plazo	0	0
b1) Inversiones Financieras de Corto Plazo	0	0	a9) Otras Cuentas por Pagar a Corto Plazo	246,410	7,247,851
b2) Cuentas por Cobrar a Corto Plazo	79,538	47,740,256	b. Documentos por Pagar a Corto Plazo	0	0
b3) Deudores Diversos por Cobrar a Corto Plazo	68,945	48,945	b1) Documentos Comerciales por Pagar a Corto Plazo	0	0
b4) Ingresos por Recuperar a Corto Plazo	0	0	b2) Documentos con Contratistas por Obras Públicas por Pagar a CP	0	0
b5) Deudores por Anticipos de la Tesorería a Corto Plazo	20,000	0	b3) Otros Documentos por Pagar a Corto Plazo	0	0
b6) Préstamos Otorgados a Corto Plazo	0	0	c. Porción a Corto Plazo de la Deuda Pública a Largo Plazo	0	0
b7) Otros Derechos a Recibir Efectivo o Equivalentes a Corto Plazo	63,623	50,291	c1) Porción a Corto Plazo de la Deuda Pública	0	0
c. Derechos a Recibir Bienes o Servicios	0	0	c2) Porción a Corto Plazo de Arrendamiento Financiero	0	0
c1) Anticipo a Proveedores por Adquisición de Bienes y Prestación de Servicios a Corto Plazo	0	0	d. Títulos y Valores a Corto Plazo	0	0
c2) Anticipo a Proveedores por Adquisición de Bienes Inmuebles y Muebles a Corto Plazo	0	0	e. Pasivos Diferidos a Corto Plazo	0	0
c3) Anticipo a Proveedores por Adquisición de Bienes Intangibles a Corto Plazo	0	0	e1) Ingresos Cobrados por Adelantado a Corto Plazo	0	0
c4) Anticipo a Contratistas por Obras Públicas a Corto Plazo	0	0	e2) Intereses Cobrados por Adelantado a Corto Plazo	0	0
c5) Otros Derechos a Recibir Bienes o Servicios a Corto Plazo	0	0	e3) Otros Pasivos Diferidos a Corto Plazo	0	0
d. Inventarios	0	0	f. Fondos y Bienes de Terceros en Garantía y/o Administración a Corto Plazo	0	0
d1) Inventario de Mercancías para Venta	0	0	f1) Fondos en Garantía a Corto Plazo	0	0
d2) Inventario de Mercancías Terminadas	0	0	f2) Fondos en Administración a Corto Plazo	0	0
d3) Inventario de Mercancías en Proceso de Elaboración	0	0	f3) Fondos Contingentes a Corto Plazo	0	0
d4) Inventario de Materias Primas, Materiales y Suministros para Producción	0	0	f4) Fondos de Fideicomisos, Mandatos y Contratos Análogos a Corto Plazo	0	0
d5) Bienes en Tránsito	0	0	f5) Otros Fondos de Terceros en Garantía y/o Administración a Corto Plazo	0	0
e. Almacenes	0	0	f6) Valores y Bienes en Garantía a Corto Plazo	0	0
f. Estimación por Pérdida o Deterioro de Activos Circulantes	0	0	g. Provisiones a Corto Plazo	1,836,360	2,063,606
f1) Estimaciones para Cuentas Incobrables por Derechos a Recibir Efectivo o Equivalentes	0	0	g1) Provisión para Demandas y Juicios a Corto Plazo	0	0
f2) Estimación por Deterioro de Inventarios	0	0	g2) Provisión para Contingencias a Corto Plazo	0	0
g. Otros Activos Circulantes	0	0	g3) Otras Provisiones a Corto Plazo	1,836,360	2,063,606
g1) Valores en Garantía	0	0	h. Otros Pasivos a Corto Plazo	0	0
g2) Bienes en Garantía (excluye depósitos de fondos)	0	0	h1) Ingresos por Clasificar	0	0
g3) Bienes Derivados de Embarcos, Decomisos, Aseguramientos y Dación en Pago	0	0	h2) Recaudación por Participar	0	0
g4) Adquisición con Fondos de Terceros	0	0	h3) Otros Pasivos Circulantes	0	0
IA. Total de Activos Circulantes	3,438,560	68,645,895	IIA. Total de Pasivos Circulantes	152,643,206	206,301,400
Activo No Circulante			Pasivo No Circulante		
a. Inversiones Financieras a Largo Plazo	0	0	a. Cuentas por Pagar a Largo Plazo	0	0
b. Derechos a Recibir Efectivo o Equivalentes a Largo Plazo	1,031,362,115	1,031,362,115	b. Documentos por Pagar a Largo Plazo	33,528,701	33,528,701
c. Bienes Inmuebles, Infraestructura y Construcciones en Proceso	151,663,931	151,663,931	c. Deuda Pública a Largo Plazo	0	0
d. Bienes Muebles	46,176,210	45,329,717	d. Pasivos Diferidos a Largo Plazo	0	0
e. Activos Intangibles	6,746	6,746	e. Fondos y Bienes de Terceros en Garantía y/o en Administración a Largo Plazo	0	0
f. Depreciación, Deterioro y Amortización Acumulada de Bienes	-66,368,265	-66,368,265	f. Provisiones a Largo Plazo	0	0
g. Activos Diferidos	0	0	II.B Total de Pasivos No Circulantes	33,528,701	33,528,701
h. Estimación por Pérdida o Deterioro de Activos no Circulantes	0	0	II. Total del Pasivo	186,171,909	239,830,101
i. Otros Activos no Circulantes	0	0	HACIENDA PÚBLICA/ PATRIMONIO		
IB. Total de Activos No Circulantes	1,162,840,737	1,161,994,245	III.A Hacienda Pública/Patrimonio Contribuido	1,192,529,255	1,191,798,663
I. Total del Activo	1,166,279,297	1,230,640,140	a. Aportaciones	1,148,100,135	1,148,100,136
			b. Donaciones de Capital	43,698,527	43,698,527
			c. Actualización de la Hacienda Pública / Patrimonio	730,593	0
			IIIB. Hacienda Pública/Patrimonio Generado	-212,421,868	-200,986,624
			a. Resultados del Ejercicio (Ahorro / Desahorro)	-4,501,764	86,709,085
			b. Resultados de Ejercicios Anteriores	-256,005,504	-342,714,589
			c. Revaluos	12,943,779	12,943,779
			d. Reservas	0	0
			e. Rectificaciones de Resultados de Ejercicios Anteriores	35,141,621	42,073,101
			IIIC. Exceso o Insuficiencia en la Actualización de la Hacienda Pública/Patrimonio	0	0
			a. Resultado por Posición Monetaria	0	0
			b. Resultado por Tenencia de Activos no Monetarios	0	0
			III Total Hacienda Pública/ Patrimonio	980,107,388	990,810,039
			IV. Total del Pasivo y Hacienda Pública / Patrimonio	1,166,279,297	1,230,640,140

Bajo protesta de decir verdad declaramos que los Estados Financieros y sus Notas son razonablemente correctos y responsabilidad del emisor.

ELABORÓ

SERGIO DEL HOYO SANTILLÁN
JEFE DE CONTABILIDAD Y PRESUPUESTO

Vo.BO

M. IFF. MIGUEL A. ORTEGA ROBLES
DIRECTOR ADMINISTRATIVO

AUTORIZÓ

Mtro. JUDY CÉSAR ORTIZ FUENTES
DIRECTOR GENERAL

Denominación de las Deuda Pública y Otros Pasivos	Saldo al 31 de diciembre de 2022	Disposiciones del Periodo	Amortizaciones del Periodo	Revaluaciones, Reclasificaciones y Otros Ajustes	Saldo Final del Periodo	Pago de Intereses del Periodo	Pago de Comisiones y demás costos asociados durante el Periodo
1. Deuda Pública (1=A+B)	0	0	0	0	0	0	0
A. Corto Plazo	0				0	0	0
Instituciones de Crédito	0				0	0	0
Instituciones de Crédito	0				0	0	0
Instituciones de Crédito	0				0	0	0
Instituciones de Crédito	0				0	0	0
Instituciones de Crédito	0				0	0	0
Títulos y Valores	0				0	0	0
Arrendamientos Financieros	0				0	0	0
B. Largo Plazo	0				0	0	0
Instituciones de Crédito	0				0	0	0
Instituciones de Crédito	0				0	0	0
Instituciones de Crédito	0				0	0	0
Instituciones de Crédito	0				0	0	0
Instituciones de Crédito	0				0	0	0
Instituciones de Crédito	0				0	0	0
Instituciones de Crédito	0				0	0	0
Instituciones de Crédito	0				0	0	0
Instituciones de Crédito	0				0	0	0
Títulos y Valores	0				0	0	0
Arrendamientos Financieros	0				0	0	0
2. Otros Pasivos	239,834,046	53,662,137.00			186,171,909		
	239,834,046.00	53,662,137.00			186,171,909.00		
3. Total de la Deuda Pública y Otros Pasivos	0	0	0	0	0	0	0
4. Deuda Contingente ¹ (Informativo)	0	0	0	0	0	0	0
A. Deuda Contingente 1							
B. Deuda Contingente 2							
C. Deuda Contingente XX							
5. Valor de Instrumentos Bono Cupón Cero ² (Informativo)	0	0	0	0	0	0	0
A. Instrumento Bono Cupón 1							
B. Instrumento Bono Cupón 2							
C. Instrumento Bono Cupón Cero XX							
TOTAL DEUDA Y OTROS PASIVOS	0	0	0	0	0	0	0

Bajo protesta de decir verdad declaramos que los Estados Financieros y sus Notas son razonablemente correctos y responsabilidad del emisor.

ELABORÓ

SERGIO DEL HOYO SANTILLÁN
JEFE DE CONTABILIDAD Y PRESUPUESTO

V.O. BO.

M. EN E. MIGUEL A. ORTEGA ROBLES
DIRECTOR ADMINISTRATIVO

AUTORIZÓ

MTRO. JULIO CÉSAR ORTÍZ FUENTES
DIRECTOR GENERAL

Obligaciones a Corto Plazo - LDF
Del 01 de enero al 31 de marzo de 2023

(Pesos)

Obligaciones a Corto Plazo	Monto Contratado	Plazo Pactado	Tasa de Interés	Comisiones y Costos Relacionados	Pago de Comisiones y demás costos
6. Obligaciones a Corto Plazo (Informativo)	0	0	0	0	0
A. Crédito 1	0	0	0	0	0
B. Crédito 2	0	0	0	0	0
C. Crédito XX	NO APLICA			0	0

Bajo protesta de decir verdad declaramos que los Estados Financieros y sus Notas son razonablemente correctos y responsabilidad del emisor.

ELABORÓ
SERGIO DEL HOYO SANTILLÁN
JEFE DE CONTABILIDAD Y PRESUPUESTO

Vp. BO
M. EN F. MIGUEL A. ORTEGA ROBLES
DIRECTOR ADMINISTRATIVO

AUTORIZÓ
MTRO. JULIO CÉSAR ORTÍZ FUENTES
DIRECTOR GENERAL

Colegio de Estudios Científicos y Tecnológicos del Estado de Zacatecas
Informe Análítico de Obligaciones Diferentes de Financiamientos - LDF
Del 01 de enero al 31 de marzo de 2023

(Pesos)

Denominación de las Obligaciones Diferentes de Financiamientos	Fecha de Contrato	Fecha de Inicio de operación del Proyecto	Fecha de Vencimiento	Monto de la Inversión pactado	Plazo pactado	Monto promedio mensual del pago de la contraprestación	Monto promedio mensual del pago de la contraprestación correspondiente al pago de inversión	Monto pagado de la Inversión al 31 de marzo de 2023	Monto pagado de la Inversión Actualizado al 30 de junio de 2022	Saldo pendiente por pagar de la Inversión al 30 de junio de 2022
A. Asociaciones Público Privadas				0		0	0	0	0	0
a) APP 1										
b) APP 2										
c) APP 3										
d) APP XX										
B. Otros Instrumentos				0		0	0	0	0	0
a) Otro Instrumento 1										
b) Otro Instrumento 2										
c) Otro Instrumento 3										
d) Otro Instrumento XX										
NO APLICA										
C. Total de Obligaciones Diferentes de Financiamiento				0		0	0	0	0	0

Bajo protesta de decir verdad declaramos que los Estados Financieros y sus Notas son razonablemente correctos y responsabilidad del emisor.

ELABORÓ
SERGIO DEL HOYO SANTILLÁN
JEFE DE CONTABILIDAD Y PRESUPUESTO

Vº.Bº
M. EN F. MIGUEL A. ORTEGA ROBLES
DIRECTOR ADMINISTRATIVO

AUTORIZÓ
MTRO. JULIO CÉSAR ORTÍZ FUENTES
DIRECTOR GENERAL

Concepto	Estimado/Aprobado (d)	Devengado	Recaudado/ Pagado
A. Ingresos Totales (A = A1+A2+A3)	301,703,410	73,275,111	73,275,111
A1. Ingresos de Libre Disposición	103,105,119	29,992,018	29,992,018
A2. Transferencias Federales Etiquetadas	198,598,291	43,283,093	43,283,093
A3. Financiamiento Neto			
B. Egresos Presupuestarios¹ (B = B1+B2)	294,314,776	77,883,170	77,883,170
B1. Gasto No Etiquetado (sin incluir Amortización de la Deuda Pública)	103,105,119	29,692,830	29,692,830
B2. Gasto Etiquetado (sin incluir Amortización de la Deuda Pública)	191,209,657	48,190,340	48,190,340
C. Remanentes del Ejercicio Anterior (C = C1 + C2)	0	0	0
C1. Remanentes de Ingresos de Libre Disposición aplicados en el periodo	0	0	0
C2. Remanentes de Transferencias Federales Etiquetadas aplicados en el periodo	0	0	0
I. Balance Presupuestario (I = A - B + C)	0	-4,608,059	-4,608,059
II. Balance Presupuestario sin Financiamiento Neto (II = I - A3)	0	-4,608,059	-4,608,059
III. Balance Presupuestario sin Financiamiento Neto y sin Remanentes del Ejercicio Anterior (III = II - C)	0	-4,608,059	-4,608,059

Concepto	Aprobado	Devengado	Pagado
E. Intereses, Comisiones y Gastos de la Deuda (E = E1+E2)	0	0	0
E1. Intereses, Comisiones y Gastos de la Deuda con Gasto No Etiquetado	0	0	0
E2. Intereses, Comisiones y Gastos de la Deuda con Gasto Etiquetado	0	0	0
IV. Balance Primario (IV= III + E)	0	-4,608,059	-4,608,059

Concepto	Estimado/ Aprobado (d)	Devengado	Recaudado/ Pagado
F. Financiamiento (F = F1 + F2)	0	0	0
F1. Financiamiento con Fuente de Pago de Ingresos de Libre Disposición	0	0	0
F2. Financiamiento con Fuente de Pago de Transferencias Federales Etiquetadas	0	0	0
G. Amortización de la Deuda (G = G1 + G2)	0	0	0
G1. Amortización de la Deuda Pública con Gasto No Etiquetado			
G2. Amortización de la Deuda Pública con Gasto Etiquetado	0	0	0
A3. Financiamiento Neto (A3 = F - G)	0	0	0

Bajo protesta de decir verdad declaramos que los Estados Financieros y sus Notas son razonablemente correctos y responsabilidad delemisor.

ELABORÓ
SERGIO DEL HOYO-SANTILLÁN
JEFE DE CONTABILIDAD Y PRESUPUESTO

Vo. BO.
M. EN F. MIGUEL A. ORTEGA ROBLES
DIRECTOR ADMINISTRATIVO

AUTORIZÓ
MTRO. JULIO CÉSAR ORTÍZ FUENTES
DIRECTOR GENERAL

Concepto	Estimado/ Aprobado (d)	Devengado	Recaudado/ Pagado
A1. Ingresos de Libre Disposición	103,105,119	29,992,018	2,992,018
A3. Financiamiento Neto con Fuente de Pago de Ingresos de Libre Disposición (A3. 1 = F1 - G1)	0	0	0
F1. Financiamiento con Fuente de Pago de Ingresos de Libre Disposición	0	0	0
G1. Amortización de la Deuda Pública con Gasto No Etiquetado	0	0	0
B1. Gasto No Etiquetado (sin incluir Amortización de la Deuda Pública)	0	0	0
C1. Remanentes de Ingresos de Libre Disposición aplicados en el periodo	0	0	0
V. Balance Presupuestario de Recursos Disponibles (V= A1 + A3.1 - B1 + C1)	103,105,119	29,992,018	2,992,018
VI. Balance Presupuestario de Recursos Disponibles sin Financiamiento Neto (VI = V - A3.1)	0	0	0

Concepto	Estimado/ Aprobado (d)	Devengado	Recaudado/ Pagado
A2. Transferencias Federales Etiquetadas	198,598,291	43,283,093	43,283,093
A3.2 Financiamiento Neto con Fuente de Pago de Transferencias Federales Etiquetadas (A3. 2 = F2 - G2)	0	0	0
F2. Financiamiento con Fuente de Pago de Transferencias Federales Etiquetadas	0	0	0
G2. Amortización de la Deuda Pública con Gasto Etiquetado	0	0	0
B2. Gasto Etiquetado (sin incluir Amortización de la Deuda Pública)	0	0	0
C2. Remanentes de Transferencias Federales Etiquetadas aplicados en el periodo	0	0	0
VII. Balance Presupuestario de Recursos Etiquetados (VII = A2 + A3.2 - B2 + C2)	198,598,291	43,283,093	43,283,093
VIII. Balance Presupuestario de Recursos Etiquetados sin Financiamiento Neto (VIII = VII - A3.2)	0	0	0

Bajo protesta de decir verdad declaramos que los Estados Financieros y sus Notas son razonablemente correctos y responsabilidad del emisor.

ELABORÓ

SERGIO DEL HOYO SANTILLÁN
JEFE DE CONTABILIDAD Y PRESUPUESTO

Vo.BO.

M. EN F. MIGUEL A. ORTEGA ROBLES
DIRECTOR ADMINISTRATIVO

AUTORIZÓ

MTRO. JULIO CESAR ORTÍZ FUENTES
DIRECTOR GENERAL

Concepto	Egresos					Subejercicio 6 = (3 - 4)
	Aprobado	Ampliaciones/ (Reducciones)	Modificado	Devengado	Pagado	
	1	2	3 = (1 + 2)	4	5	
Ingresos de Libre Disposición						
A. Impuestos	0	0	0	0	0	0
B. Cuotas y Aportaciones de Seguridad Social	0	0	0	0	0	0
C. Contribuciones de Mejoras	0	0	0	0	0	0
D. Derechos	0	0	0	0	0	0
E. Productos	0	0	0	0	0	0
F. Aprovechamientos	0	0	46,284	46,284	46,284	0
G. Ingresos por Ventas de Bienes y Prestación de Servicios	0	0	0	0	0	0
H. Participaciones y Aportaciones	0	0	482,693	482,693	482,693	0
h1) Fondo General de Participaciones	0	0	0	0	0	0
h2) Fondo de Fomento Municipal	0	0	0	0	0	0
h3) Fondo de Fiscalización y Recaudación	0	0	0	0	0	0
h4) Fondo de Compensación	0	0	0	0	0	0
h5) Fondo de Extracción de Hidrocarburos	0	0	0	0	0	0
h6) Impuesto Especial Sobre Producción y Servicios	0	0	0	0	0	0
h7) 0.136% de la Recaudación Federal Participables	0	0	0	0	0	0
h8) 3.17% Sobre Extracción de Petróleo	0	0	0	0	0	0
h9) Gasolinas y Diésel	0	0	0	0	0	0
h10) Fondo de Impuesto Sobre la Renta	0	0	0	0	0	0
h11) Fondo de Estabilización de los Ingresos de las Entidades Federativas	0	0	0	0	0	0
I.- Incentivos Derivados de Colaboración Fiscal	0	0	0	0	0	0
i1) Tenencia o Uso de Vehículos	0	0	0	0	0	0
i2) Fondo de Compensación ISAN	0	0	0	0	0	0
i3) Impuesto Sobre Automóviles Nuevos	0	0	0	0	0	0
i4) Fondo de Compensación de Repecos-Intermedios	0	0	0	0	0	0
i5) Otros Incentivos Económicos	0	0	0	0	0	0
J. Transferencias	103,105,119	0	103,105,119	29,463,040	29,463,040	73,642,079
K. Convenios	0	0	0	0	0	0
k1) Otros Convenios y Subsidios	0	0	0	0	0	0
L. Otros Ingresos de Libre Disposición	0	0	0	0	0	0
l1) Participaciones en Ingresos Locales	0	0	0	0	0	0
l2) Otros Ingresos de Libre Disposición	0	0	0	0	0	0
I. Total de Ingresos de Libre Disposición	103,105,119	0	103,634,096	29,992,018	29,992,018	73,642,078

Ingresos Excedentes de Ingresos de Libre Disposición

Bajo protesta de decir verdad declaramos que los Estados Financieros y sus Notas son razonablemente correctos y responsabilidad del emisor.

ELABORÓ

SERGIO DEL HOYO SANTILLÁN
JEFE DE CONTABILIDAD Y PRESUPUESTO

V.O. BO.

M. EN F. MIGUEL A. ORTEGA ROBLES
DIRECTOR ADMINISTRATIVO

AUTORIZÓ

MTRO. JULIO CÉSAR ORTÍZ FUENTES
DIRECTOR GENERAL

Concepto	Egresos					Subejercicio 6 = (3 - 4)
	Aprobado	Ampliaciones/ (Reducciones)	Modificado	Devengado	Pagado	
	1	2	3 = (1 + 2)	4	5	
Transferencias Federales Etiquetadas						
A. Aportaciones	198,598,291	0	198,598,291	43,283,093	43,283,093	155,315,198
a1) Fondo de Aportaciones para la Nómina Educativa y Gasto Operativo	198,598,291	0	198,598,291	43,283,093	43,283,093	155,315,198
a2) Fondo de Aportaciones para los Servicios de Salud	0	0	0	0	0	0
a3) Fondo de Aportaciones para la Infraestructura Social	0	0	0	0	0	0
a4) Fondo de Aport. p/Fortalecimiento de los Municipios y las Demarcaciones Territoriales del DF	0	0	0	0	0	0
a5) Fondo de Aportaciones Múltiples	0	0	0	0	0	0
a6) Fondo de Aportaciones para la Educación Tecnológica y de Adultos	0	0	0	0	0	0
a7) Fondo de Aportaciones p/Seguridad Pública de los Estados y del DF	0	0	0	0	0	0
a8) Fondo de Aportaciones P/Fortalecimiento de las Entidades Federativas	0	0	0	0	0	0
B. Convenios	0	0	0	0	0	0
b1) Convenios de Protección Social en Salud	0	0	0	0	0	0
b2) Convenios de Descentralización	0	0	0	0	0	0
b3) Convenios de Reasignación	0	0	0	0	0	0
b4) Otros Convenios y Subsidios	0	0	0	0	0	0
C. Fondos Distintos de Aportaciones	0	0	0	0	0	0
c1) Fondo para Entidades Federativas y Municipios: Productos de Hidrocarburos	0	0	0	0	0	0
c2) Fondo Minero	0	0	0	0	0	0
D. Transferencias, Subsidios y Subvenciones, Pensiones y Jubilaciones	0	0	0	0	0	0
E. Otras Transferencias Federales Etiquetadas	0	0	0	0	0	0
II. Total de Transferencias Federales Etiquetadas	0	0	0	0	0	0
III. Ingresos Derivados de Financiamientos	0	0	0	0	0	0
A. Ingresos Derivados de Financiamientos	0	0	0	0	0	0
IV. Total de Ingresos	301,703,410	0	301,703,410	73,275,111	73,275,111	-228,428,299
Datos Informativos:						
1. Ingresos Derivados de Financiamientos con Fuente de Pago de Ingresos de Libre Disposición						
2. Ingresos Derivados de Financiamientos con Fuente de Pago de Transferencias Federales Etiquetadas						
3. Ingresos Derivados de Financiamientos (3=1+2)						

Bajo protesta de decir verdad declaramos que los Estados Financieros y sus Notas son razonablemente correctos y responsabilidad del emisor.

ELABORÓ
SERGIO DEL HOYO SANTILLÁN
JEFE DE CONTABILIDAD Y PRESUPUESTO

Vo.BO.
M. EN F. MIGUEL A. ORTEGA ROBLES
DIRECTOR ADMINISTRATIVO

AUTORIZÓ
MTRO. JULIO CÉSAR ORTÍZ FUENTES
DIRECTOR GENERAL

Colegio de Estudios Científicos y Tecnológicos del Estado de Zacat
Estado Analítico del Ejercicio del Presupuesto de Egresos Detallado- LDF
Clasificación por Objeto del Gasto
Del 01 de enero al 31 de marzo de 2023
(PESOS)

Concepto	Egresos					Subejercicio 6 = (3 - 4)
	Aprobado	Ampliaciones/ (Reducciones)	Modificado	Devengado	Pagado	
	1	2	3 = (1 + 2)	4	5	
I. Gasto No Etiquetado	102,865,118	0	42,912,629	29,587,831	29,587,830	13,324,798
A. Servicios Personales	97,949,864	0	41,614,290	28,862,829	28,862,829	12,751,460
a1) Remuneraciones al Personal de Carácter Permanente	61,030,798	-1,389,878	25,321,954	19,343,707	19,343,707	5,978,247
a2) Remuneraciones al Personal de Carácter Transitorio	0	1,760,521	1,760,521	1,760,511	1,760,511	10
a3) Remuneraciones Adicionales y Especiales	16,223,103	-1,035,012	5,449,382	4,285,818	4,285,818	1,163,564
a4) Seguridad Social	10,630,697	102,464	4,961,130	102,464	102,464	4,858,666
a5) Otras Prestaciones Sociales y Económicas	7,200,072	537,777	2,813,733	2,322,322	2,322,322	491,411
a6) Previsiones	0	0	0	0	0	0
a7) Pago de Estímulos a Servidores Públicos	2,865,194	24,129	1,307,570	1,048,008	1,048,008	259,562
B. Materiales y Suministros	3,008,626	-295,143	611,035	139,801	139,801	471,235
b1) Materiales de Administración, Emisión de Documentos y Artículos Oficiales	603,940	-51,341	163,795	33,057	33,057	130,738
b2) Alimentos y Utensilios	377,391	13,076	93,124	42,494	42,494	50,630
b3) Materias Primas y Materiales de Producción y Comercialización	0	0	0	0	0	0
b4) Materiales y Artículos de Construcción y de Reparación	1,626,239	-273,124	218,735	5,620	5,620	213,114
b5) Productos Químicos, Farmacéuticos y de Laboratorio	21,835	-6,362	242	0	0	242
b6) Combustibles, Lubricantes y Aditivos	63,355	8,656	14,299	8,656	8,656	5,643
b7) Vestuario, Blancos, Prendas de Protección y Artículos Deportivos	135,558	-18,762	61,180	0	0	61,180
b8) Materiales y Suministros Para Seguridad	0	0	0	0	0	0
b9) Herramientas, Refacciones y Accesorios Menores	180,308	32,714	59,660	49,972	49,972	9,687
C. Servicios Generales	1,906,628	295,143	687,304	585,200	585,200	102,103
c1) Servicios Básicos	874,799	182,079	330,683	322,849	322,849	7,834
c2) Servicios de Arrendamiento	0	4,474	4,474	4,474	4,474	0
c3) Servicios Profesionales, Científicos, Técnicos y Otros Servicios	125,468	-37,638	1,542	0	0	1,542
c4) Servicios Financieros, Bancarios y Comerciales	113,925	-22,177	71,611	17	17	71,593
c5) Servicios de Instalación, Reparación, Mantenimiento y Conservación	46,243	33,063	38,310	33,900	33,900	4,410
c6) Servicios de Comunicación Social y Publicidad	9,947	23,228	23,892	23,228	23,228	664
c7) Servicios de Traslado y Viáticos	506,715	64,333	121,529	109,462	109,462	12,067
c8) Servicios Oficiales	135,233	-1,399	7,755	3,762	3,762	3,993
c9) Otros Servicios Generales	94,297	49,182	87,508	87,508	87,508	0
Total de Clasificación Por Objeto del Gasto hoja 1 de 6	102,865,118	0	42,912,629	29,587,831	29,587,830	13,324,798

Bajo protesta de decir verdad declaramos que los Estados Financieros y sus Notas son razonablemente correctos y responsabilidad del emisor.

ELABORÓ
SERGIO DEL HOYO SANTILLÁN
JEFE DE CONTABILIDAD Y PRESUPUESTO

VO. BO.
M. EN F. MIGUEL A. ORTEGA ROBLES
DIRECTOR ADMINISTRATIVO

AUTORIZÓ
MTRO. JULIO CÉSAR ORTÍZ FUENTES
DIRECTOR GENERAL



Zacatecas

Cuenta Pública
 Colegio de Estudios Científicos y Tecnológicos del Estado de Zacatecas
 Estado Administrativo del Ejercicio del Presupuesto de Egresos Detallado - LDF
 Clasificación por Objeto del Gasto
 Del 01 de enero al 31 de marzo de 2023
 (PESOS)

Concepto	Egresos					Subejercicio
	Aprobado	Ampliaciones/ (Reducciones)	Modificado	Devengado	Pagado	
	1	2	3 = (1 + 2)	4	5	
D. Transferencias, Asignaciones, Subsidios y Otras Ayudas	0	0	0	0	0	0
d1) Transferencia Internas y Asignaciones al Sector Público	0	0	0	0	0	0
d2) Transferencias al Resto del Sector Público	0	0	0	0	0	0
d3) Subsidios y Subvenciones	0	0	0	0	0	0
d4) Ayudas Sociales	0	0	0	0	0	0
d5) Pensiones y Jubilaciones	0	0	0	0	0	0
d6) Transferencias a Fideicomisos, Mandatos y Otros Análogos	0	0	0	0	0	0
d7) Transferencias a la Seguridad Social	0	0	0	0	0	0
d8) Donativos	0	0	0	0	0	0
d9) Transferencias al Exterior	0	0	0	0	0	0
E. Bienes Muebles, Inmuebles e Intangibles	240,001	0	240,001	105,000	105,000	0
e1) Mobiliario y Equipo de Administración	100,000	0	100,000	0	0	100,000
e2) Mobiliario y equipo Educativo y Recreativo	35,000	0	35,000	0	0	0
e3) Equipo e Instrumental Médico y de Laboratorio	0	0	0	0	0	0
e4) Vehículos y Equipo de Transporte	0	0	0	0	0	0
e5) Equipo de Defensa y Seguridad	0	0	0	0	0	0
e6) Maquinaria, Otros Equipos y Herramientas	105,001	0	105,001	105,000	105,000	0
e7) Activos Biológicos	0	0	0	0	0	0
e8) Bienes Inmuebles	0	0	0	0	0	0
e9) Bienes Intangibles	0	0	0	0	0	0
F. Inversión Pública	0	0	0	0	0	0
f1) Obra Pública en Bienes de Dominio Público	0	0	0	0	0	0
f2) Obra Pública en Bienes Propios	0	0	0	0	0	0
f3) Proyectos Productivos y Acciones de Fomento	0	0	0	0	0	0
Total de Clasificación Por Objeto del Gasto hoja 2 de 6	240,001	0	240,001	105,000	105,000	135,001

Bajo protesta de decir verdad declaramos que los Estados Financieros y sus Notas son razonablemente correctos y responsabilidad del emisor.

ELABORÓ
SERGIO DEL HOYO SANTILLÁN
JEFE DE CONTABILIDAD Y PRESUPUESTO

Vo.BO.
M. EN F. MIGUEL A. ORTEGA ROBLES
DIRECTOR ADMINISTRATIVO

AUTORIZÓ
MTRO. JULIO CÉSAR ORTÍZ FUENTES
DIRECTOR GENERAL

Concepto	Egresos					Subejercicio 6 = (3 - 4)
	Aprobado	Ampliaciones/ (Reducciones)	Modificado	Devengado	Pagado	
	1	2	3 = (1 + 2)	4	5	
G. Inversiones Financieras y Otras Provisiones	0	0	0	0	0	0
g1) Inversiones Para el Fomento de Actividades Productivas	0	0	0	0	0	0
g2) Acciones y Participaciones de Capital	0	0	0	0	0	0
g3) Compra de Títulos y Valores	0	0	0	0	0	0
g4) Concesión de Préstamos	0	0	0	0	0	0
g5) Inversiones de Fideicomisos, Mandatos y Otros Análogos de Desastres Naturales (Informativo)	0	0	0	0	0	0
g6) Otras Inversiones Financieras	0	0	0	0	0	0
g7) Provisiones para Contingencias y Otras Erogaciones Especiales	0	0	0	0	0	0
H. Participaciones y Aportaciones	0	0	0	0	0	0
h1) Participaciones	0	0	0	0	0	0
h2) Aportaciones	0	0	0	0	0	0
h3) Convenios	0	0	0	0	0	0
I. Deuda Pública	0	0	0	0	0	0
i1) Amortización de la Deuda Pública	0	0	0	0	0	0
i2) Intereses de la Deuda Pública	0	0	0	0	0	0
i3) Comisiones de la Deuda Pública	0	0	0	0	0	0
i4) Gastos de la Deuda Pública	0	0	0	0	0	0
i5) Costo por Coberturas	0	0	0	0	0	0
i6) Apoyos Financieros	0	0	0	0	0	0
i7) Adeudos de ejercicios Fiscales Anteriores (ADEFAS)	0	0	0	0	0	0
Total de Clasificación Por Objeto del Gasto hoja 3 de 6	103,105,119	0	43,152,629	29,692,830	29,692,830	13,459,799

Bajo protesta de decir verdad declaramos que los Estados Financieros y sus Notas son razonablemente correctos y responsabilidad del emisor.

ELABORÓ
SERGIO DEL HOYO SANTILLÁN
JEFE DE CONTABILIDAD Y PRESUPUESTO

Vo.Bo.
M. EN F. MIGUEL A. ORTEGA ROBLES
DIRECTOR ADMINISTRATIVO

AUTORIZÓ
MTRO. JULIO CÉSAR ORTÍZ FUENTES
DIRECTOR GENERAL

Concepto	Egresos					Subejercicio
	Aprobado	Ampliaciones/ (Reducciones)	Modificado	Devengado	Pagado	
	1	2	3 = (1 + 2)	4	5	
II. Gasto Etiquetado	197,848,290	6,799,716	58,672,927	48,190,339	48,190,339	1,143,407
A. Servicios Personales	187,549,963	0	56,290,194	46,951,014	46,951,014	0
a1) Remuneraciones al Personal de Carácter Permanente	113,855,682	-8,956,427	24,760,725	20,674,839	20,674,839	4,085,886
a2) Remuneraciones al Personal de Carácter Transitorio	0	2,637,388	2,637,388	2,637,388	2,637,388	0
a3) Remuneraciones Adicionales y Especiales	34,187,931	473,958	14,218,093	9,616,936	9,616,936	4,601,157
a4) Seguridad Social	20,634,198	5,466,755	10,697,939	10,607,793	10,607,793	90,146
a5) Otras Prestaciones Sociales y Económicas	13,350,887	380,504	2,647,636	2,303,036	2,303,036	0
a6) Previsiones	0	0	0	0	0	0
a7) Pago de Estímulos a Servidores Públicos	5,521,266	-2,178	1,328,413	1,111,021	1,111,021	217,392
B. Materiales y Suministros	6,101,713	1,888	1,793,081	702,208	702,208	1,090,873
b1) Materiales de Administración, Emisión de Documentos y Artículos Oficiales	999,535	51,834	296,490	75,021	75,021	221,470
b2) Alimentos y Utensilios	195,485	64,454	116,006	115,463	115,463	542
b3) Materias Primas y Materiales de Producción y Comercialización	0	0	0	0	0	0
b4) Materiales y Artículos de Construcción y de Reparación	3,875,211	-102,900	1,135,855	392,709	392,709	743,146
b5) Productos Químicos, Farmacéuticos y de Laboratorio	53,962	-3,730	15,865	2,142	2,142	13,723
b6) Combustibles, Lubricantes y Aditivos	147,099	81,368	90,626	81,768	81,768	8,858
b7) Vestuario, Blancos, Prendas de Protección y Artículos Deportivos	182,983	-20,504	44,233	17,463	17,463	26,770
b8) Materiales y Suministros Para Seguridad	0	0	0	0	0	0
b9) Herramientas, Refacciones y Accesorios Menores	647,438	-68,634	94,005	17,642	17,642	76,363
C. Servicios Generales	4,196,614	-1,888	589,652	537,118	537,118	52,534
c1) Servicios Básicos	1,990,273	85,363	405,350	355,330	355,330	50,020
c2) Servicios de Arrendamiento	46,781	26,241	30,041	29,260	29,260	780
c3) Servicios Profesionales, Científicos, Técnicos y Otros Servicios	516,801	-21,497	33,335	33,027	33,027	309
c4) Servicios Financieros, Bancarios y Comerciales	116,624	-18,806	39,727	39,715	39,715	11
c5) Servicios de Instalación, Reparación, Mantenimiento y Conservación	85,013	4,533	12,476	11,770	11,770	706
c6) Servicios de Comunicación Social y Publicidad	14,857	3,276	4,089	3,624	3,624	465
c7) Servicios de Traslado y Viáticos	1,046,504	-110,829	19,021	18,778	18,778	243
c8) Servicios Oficiales	52,354	-14,316	1,466	1,466	1,466	0
c9) Otros Servicios Generales	327,405	44,148	44,148	44,148	44,148	0
Total de Clasificación Por Objeto del Gasto hoja 4 de 6	197,848,290	0	58,672,927	48,190,340	48,190,340	1,143,407

Bajo protesta de decir verdad declaramos que los Estados Financieros y sus Notas son razonablemente correctos y responsabilidad del emisor.


ELABORÓ
SERGIO DEL HOYO SANTILLÁN
JEFE DE CONTABILIDAD Y PRESUPUESTO


Vo.BO.
M. EN F. MIGUEL A. ORTEGA ROBLES
DIRECTOR ADMINISTRATIVO


AUTORIZÓ
MTRO. JUNIO CÉSAR ORTÍZ FUENTES
DIRECTOR GENERAL

Concepto	Egresos					Subejercicio 6 = (3 - 4)
	Aprobado	Ampliaciones/ (Reducciones)	Modificado	Devengado	Pagado	
	1	2	3 = (1 + 2)	4	5	
D. Transferencias, Asignaciones, Subsidios y Otras Ayudas	0	0	0	0	0	0
d1) Transferencia Internas y Asignaciones al Sector Público	0	0	0	0	0	0
d2) Transferencias al Resto del Sector Público	0	0	0	0	0	0
d3) Subsidios y Subvenciones	0	0	0	0	0	0
d4) Ayudas Sociales	0	0	0	0	0	0
d5) Pensiones y Jubilaciones	0	0	0	0	0	0
d6) Transferencias a Fideicomisos, Mandatos y Otros Análogos	0	0	0	0	0	0
d7) Transferencias a la Seguridad Social	0	0	0	0	0	0
d8) Donativos	0	0	0	0	0	0
d9) Transferencias al Exterior	0	0	0	0	0	0
E. Bienes Muebles, Inmuebles e Intangibles	750,000	0	750,000	0	0	0
e1) Mobiliario y Equipo de Administración	0	0	0	0	0	0
e2) Mobiliario y equipo Educativo y Recreativo	0	0	0	0	0	0
e3) Equipo e Instrumental Médico y de Laboratorio	0	0	0	0	0	0
e4) Vehículos y Equipo de Transporte	750,000	0	750,000	0	0	0
e5) Equipo de Defensa y Seguridad	0	0	0	0	0	0
e6) Maquinaria, Otros Equipos y Herramientas	0	0	0	0	0	0
e7) Activos Biológicos	0	0	0	0	0	0
e8) Bienes Inmuebles	0	0	0	0	0	0
e9) Bienes Intangibles	0	0	0	0	0	0
F. Inversión Pública	0	0	0	0	0	0
f1) Obra Pública en Bienes de Dominio Público	0	0	0	0	0	0
f2) Obra Pública en Bienes Propios	0	0	0	0	0	0
f3) Proyectos Productivos y Acciones de Fomento	0	0	0	0	0	0
Total de Clasificación Por Objeto del Gasto hoja 5 de 6	750,000	0	750,000	0	0	0

Bajo protesta de decir verdad declaramos que los Estados Financieros y sus Notas son razonablemente correctos y responsabilidad del emisor.

ELABORÓ

SERGIO DEL HOYO SANTILLÁN
JEFE DE CONTABILIDAD Y PRESUPUESTO

Vo.Bo.

M. EN F. MIGUEL A. ORTEGA ROBLES
DIRECTOR ADMINISTRATIVO

AUTORIZÓ

MTRO. JULIO CÉSAR ORTÍZ FUENTES
DIRECTOR GENERAL

(PESOS)

Concepto	Egresos					Subejercicio
	Aprobado	Ampliaciones/ (Reducciones)	Modificado	Devengado	Pagado	
	1	2	3 = (1 + 2)	4	5	
G. Inversiones Financieras y Otras Provisiones	0	0	0	0	0	0
g1) Inversiones Para el Fomento de Actividades Productivas	0	0	0	0	0	0
g2) Acciones y Participaciones de Capital	0	0	0	0	0	0
g3) Compra de Títulos y Valores	0	0	0	0	0	0
g4) Concesión de Préstamos	0	0	0	0	0	0
g5) Inversiones de Fideicomisos, Mandatos y Otros Análogos	0	0	0	0	0	0
Fideicomisos de Desastres Naturales (Informativo)	0	0	0	0	0	0
g6) Otras Inversiones Financieras	0	0	0	0	0	0
g7) Provisiones para Contingencias y Otras Erogaciones Especiales	0	0	0	0	0	0
H. Participaciones y Aportaciones	0	0	0	0	0	0
h1) Participaciones	0	0	0	0	0	0
h2) Aportaciones	0	0	0	0	0	0
h3) Convenios	0	0	0	0	0	0
I. Deuda Pública	0	0	0	0	0	0
i1) Amortización de la Deuda Pública	0	0	0	0	0	0
i2) Intereses de la Deuda Pública	0	0	0	0	0	0
i3) Comisiones de la Deuda Pública	0	0	0	0	0	0
i4) Gastos de la Deuda Pública	0	0	0	0	0	0
i5) Costo por Coberturas	0	0	0	0	0	0
i6) Apoyos Financieros	0	0	0	0	0	0
i7) Adeudos de ejercicios Fiscales Anteriores (ADEFAS)	0	0	0	0	0	0
Total de Clasificación Por Objeto del Gasto	198,598,291	0	198,598,291	48,190,340	48,190,340	150,407,951
Total de Clasificación Por Objeto del Gasto hoja 6 de 6	301,703,410	0	301,703,410	77,883,170	77,883,170	223,820,240

Bajo protesta de decir verdad declaramos que los Estados Financieros y sus Notas son razonablemente correctos y responsabilidad del emisor.

ELABORÓ
SERGIO DEL HOYO SANTILLÁN
JEFE DE CONTABILIDAD Y PRESUPUESTO

vs.BO.
M. EN F. MIGUEL A. ORTEGA ROBLES
DIRECTOR ADMINISTRATIVO

AUTORIZÓ
MTRO. JULIO CÉSAR ORTÍZ FUENTES
DIRECTOR GENERAL

Concepto	Egresos					Subejercicio 6 = (3 - 4)
	Aprobado	Ampliaciones/ (Reducciones)	Modificado	Devengado	Pagado	
	1	2	3 = (1 + 2)	4	5	
I. Gasto No Etiquetado	0	0	0	0	0	0
A. Gobierno	0	0	0	0	0	0
a1) Legislación	0	0	0	0	0	0
a2) Justicia	0	0	0	0	0	0
a3) Coordinación de la Política de Gobierno	0	0	0	0	0	0
a4) Relaciones Exteriores	0	0	0	0	0	0
a5) Asuntos Financieros y Hacendarios	0	0	0	0	0	0
a6) Seguridad Nacional	0	0	0	0	0	0
a7) Asuntos de Orden Público y de Seguridad Interior	0	0	0	0	0	0
a8) Otros Servicios Generales	0	0	0	0	0	0
B. Desarrollo Social	103,105,119	0	103,105,119	29,692,830	29,692,830	73,412,289
b1) Protección Ambiental	0	0	0	0	0	0
b2) Vivienda y Servicios a la Comunidad	0	0	0	0	0	0
b3) Salud	0	0	0	0	0	0
b4) Recreación, Cultura y Otras Manifestaciones Sociales	0	0	0	0	0	0
b5) Educación	103,105,119	0	43,017,629	29,692,830	29,692,830	13,324,799
b6) Protección Social	0	0	0	0	0	0
b7) Otros Asuntos Sociales	0	0	0	0	0	0
C. Desarrollo Económico	0	0	0	0	0	0
c1) Asuntos Económicos, Comerciales y Laborales en General	0	0	0	0	0	0
c2) Agropecuaria, Silvicultura, Pesca y Caza	0	0	0	0	0	0
c3) Combustibles y Energía	0	0	0	0	0	0
c4) Minería, Manufacturas y Construcción	0	0	0	0	0	0
c5) Transporte	0	0	0	0	0	0
c6) Comunicaciones	0	0	0	0	0	0
c7) Turismo	0	0	0	0	0	0
c8) Ciencia, Tecnología e Innovación	0	0	0	0	0	0
c9) Otras Industrias y Otros Asuntos Económicos	0	0	0	0	0	0
D. Otras no Clasificadas en Funciones Anteriores	0	0	0	0	0	0
d1) Transacciones de la Deuda Pública / Costo Financiero de la Deuda	0	0	0	0	0	0
d2) Transferencias, Participaciones y Aportaciones entre Diferentes Niveles y	0	0	0	0	0	0
d3) Saneamiento del Sistema Financiero	0	0	0	0	0	0
d4) Adeudos de Ejercicios Fiscales Anteriores	0	0	0	0	0	0
Total Clasificación Funcional Hoja 1 de 2	103,105,119	0	103,105,119	29,692,830	29,692,830	73,412,289

Bajo protesta de decir verdad declaramos que los Estados Financieros y sus Notas son razonablemente correctos y responsabilidad del emisor.

ELABORÓ
SERGIO DEL HOYO SÁNTILLÁN
JEFE DE CONTABILIDAD Y PRESUPUESTO

Vo.Bo.
M. EN F. MIGUEL A. ORTEGA ROBLES
DIRECTOR ADMINISTRATIVO

AUTORIZÓ
MTR. JULIO CÉSAR ORTÍZ FUENTES
DIRECTOR GENERAL

Concepto	Egresos					Subejercicio 6 = (3 - 4)
	Aprobado	Ampliaciones/ (Reducciones)	Modificado	Devengado	Pagado	
	1	2	3 = (1 + 2)	4	5	
I. Gasto No Etiquetado	103,105,119	0	43,152,629	29,692,830	29,692,830	13,459,799
A. Personal Administrativo y Servicio Público	103,105,119	0	103,105,119	29,692,830	29,692,830	73,412,289
B. Magisterio						
C. Servicios de Salud	0	0	0	0	0	0
c1) Personal Administrativo	0	0	0	0	0	0
c2) Personal Médico, Paramédico y afín	0	0	0	0	0	0
D. Seguridad Pública	0	0	0	0	0	0
E. Gastos asociados a la implementación de nuevas leyes federales o reformas a las mismas	0	0	0	0	0	0
e1) Nombre del Programa o Ley 1	0	0	0	0	0	0
e2) Nombre de Programa o Ley 2	0	0	0	0	0	0
F. Sentencias laborales definitivas	0	0	0	0	0	0
II. Gasto Etiquetado	198,598,291	0	198,598,291	48,190,340	48,190,340	150,407,951
A. Personal Administrativo y Servicio Público	198,598,291	0	198,598,291	48,190,340	48,190,340	150,407,951
B. Magisterio						
C. Servicios de Salud	0	0	0	0	0	0
c1) Personal Administrativo	0	0	0	0	0	0
c2) Personal Médico, Paramédico y afín	0	0	0	0	0	0
D. Seguridad Pública	0	0	0	0	0	0
E. Gastos asociados a la implementación de nuevas leyes federales o reformas a las mismas	0	0	0	0	0	0
e1) Nombre del Programa o Ley 1	0	0	0	0	0	0
e2) Nombre de Programa o Ley 2	0	0	0	0	0	0
F. Sentencias laborales definitivas	0	0	0	0	0	0
III. Total del Gasto en Servicios Personales.	301,703,410	0	241,750,921	77,883,170	77,883,170	163,867,751

Bajo protesta de decir verdad declaramos que los Estados Financieros y sus Notas son razonablemente correctos y responsabilidad del emisor.


ELABORÓ
SERGIO DEL NOYO SANTILLÁN
JEFE DE CONTABILIDAD Y PRESUPUESTO

Vo.Bo.
M. EN F. MIGUEL A. ORTEGA ROBLES
DIRECTOR ADMINISTRATIVO

AUTORIZÓ
MTRO. JULIO CÉSAR ORTÍZ FUENTES
DIRECTOR GENERAL

Concepto	Egresos					Subejercicio 6 = (3 - 4)
	Aprobado	Ampliaciones/ (Reducciones)	Modificado	Devengado	Pagado	
	1	2	3 = (1 + 2)	4	5	
I. Gasto No Etiquetado	103,105,119	1,717,303	104,822,422	29,692,830	29,692,830	75,129,593
A. Dependencia o Unidad Administrativa 1	0	0	0	0	0	0
B. Dependencia o Unidad Administrativa 2	0	0	0	0	0	0
C. Dependencia o Unidad Administrativa 3	0	0	0	0	0	0
D. Dependencia o Unidad Administrativa 4	0	0	0	0	0	0
E. Dependencia o Unidad Administrativa 5	0	0	0	0	0	0
F. Dependencia o Unidad Administrativa 6	0	0	0	0	0	0
G. Dependencia o Unidad Administrativa 7	0	0	0	0	0	0
H. Dependencia o Unidad Administrativa xx	0	0	0	0	0	0
II. Gasto Etiquetado	198,598,291	-1,717,303	196,880,988	48,190,340	48,190,340	148,690,647
A. Dependencia o Unidad Administrativa 1	0	0	0	0	0	0
B. Dependencia o Unidad Administrativa 2	0	0	0	0	0	0
C. Dependencia o Unidad Administrativa 3	0	0	0	0	0	0
D. Dependencia o Unidad Administrativa 4	0	0	0	0	0	0
E. Dependencia o Unidad Administrativa 5	0	0	0	0	0	0
F. Dependencia o Unidad Administrativa 6	0	0	0	0	0	0
G. Dependencia o Unidad Administrativa 7	0	0	0	0	0	0
H. Dependencia o Unidad Administrativa xx	0	0	0	0	0	0
III. Total de Egresos	301,703,410	0	301,703,410	77,883,170	77,883,170	223,820,240

Bajo protesta de decir verdad declaramos que los Estados Financieros y sus Notas son razonablemente correctos y responsabilidad del emisor.


ELABORÓ
SERGIO DEL HOYO SANTILLÁN
JEFE DE CONTABILIDAD Y PRESUPUESTO


Vc. BO.
M. EN F. MIGUEL A. ORTEGA ROBLES
DIRECTOR ADMINISTRATIVO


AUTORIZÓ
MTRO. JULIO CÉSAR ORTÍZ FUENTES
DIRECTOR GENERAL